






# STAMPA DELLA GRAFICA



- 1) Le misure (template) della grafica sono scaricabili dal ns. sito internet nella descrizione di ogni prodotto oppure richiedendole via email a [grafica@shelve.it](mailto:grafica@shelve.it)
- 2) Usare elementi grafici con **risoluzione di almeno 300 dpi**, meglio se 600 dpi
- 3) A seconda della stampa eseguibile sulla pen drive scelta, fornire un file grafico in:

Tipologia di stampa	Serigrafia/Tampografia	Quadricromia/Offset	Incisione laser	Resina Epossidica	Resa in rilievo
Esempio					
Tipo di file da fornire	vettoriale con max 5 colori pantone (tinte piatte).	vettoriale o raster in modalità colore CMYK.	vettoriale ad un colore.	vettoriale o raster in modalità colore CMYK.	vettoriale ad un colore
Formato di file da fornire	ai , .eps , .pdf, .fh, .cdr	ai , .eps , .pdf, .fh, .cdr, .Jpg, .tiff	ai , .eps , .pdf, .fh, .cdr	ai , .eps , .pdf, .fh, cdr, .Jpg, .tiff	ai , .eps , .pdf, .fh, .cdr
Quando è consigliata	Consigliata per loghi a tinte piatte da 1 a 5 colori pantone complessivi.	Consigliata per immagini fotografiche ad alta risoluzione e sfumature di colori.	Consigliata per incisioni di loghi a tinte piatte su supporto in metallo per un effetto durevole nel tempo.	Consigliata per dare maggior rilievo ai colori del logo per un effetto durevole nel tempo grazie all'applicazione di uno strato di resina.	Consigliata per incisioni di loghi a tinte piatte su supporto in pelle ed in legno per un effetto marchio a fuoco durevole nel tempo.
Quando è sconsigliata	Sconsigliata per immagini e loghi con sfumature di colore.	Sconsigliata per loghi a tinte piatte.	Sconsigliata per immagini e loghi contenenti sfumature.	Sconsigliata per loghi a tinte piatte.	Sconsigliata per immagini e loghi contenenti sfumature.

- 4) E' preferibile **non utilizzare scritte di piccole dimensioni** (min. 5 pt)
- 5) Convertire sempre i **caratteri in traccati**.
- 6) Allegare, se possibile, un visual (anteprima del prodotto scelto completo di grafica) generato dal ns. template.
- 7) Creare cartelle distinte che identificano nel nome la tipologia di informazioni contenute ( es. [grafica] , [dati] , etc. )